



Hacienda
Secretaría de Hacienda y Crédito Público



Plan de Trabajo

Administración General de Grandes Contribuyentes

17 de junio de 2026

Comparecencia de la Mtra. Jennifer Krystel Castillo Madrid



2026
año de
Margarita
Maza

Ingresos tributarios del Gobierno Federal

Cifras en millones de pesos

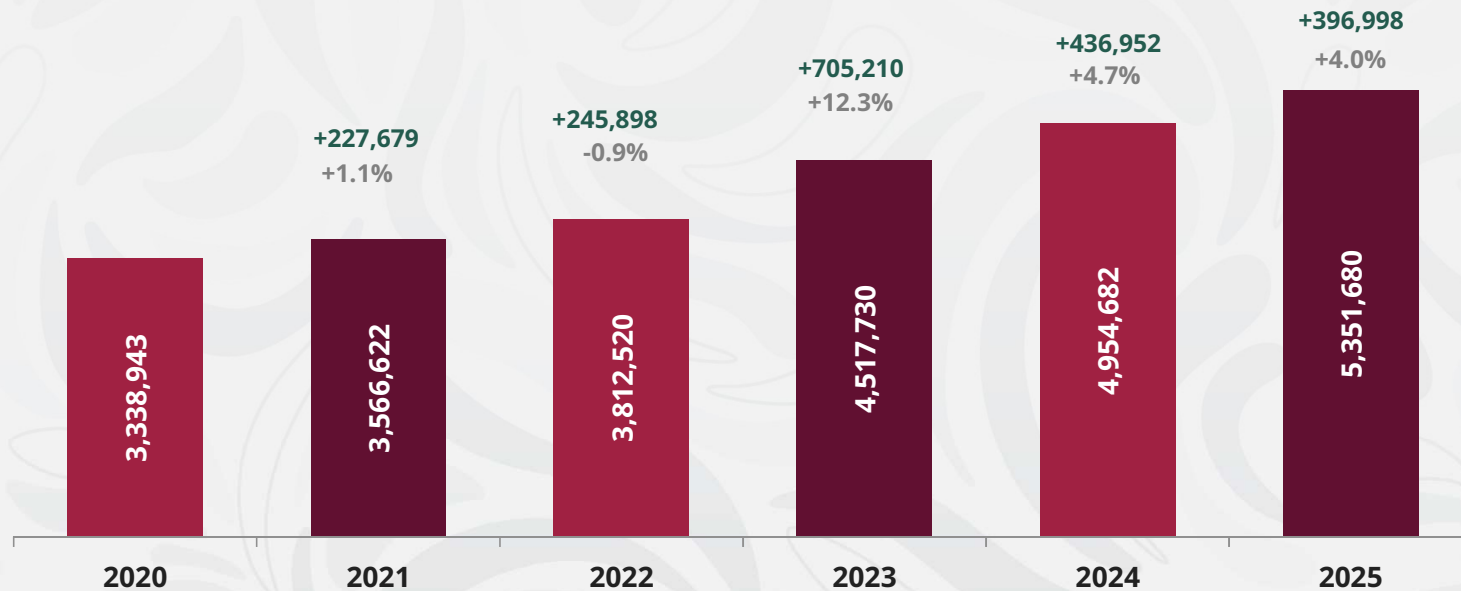


Hacienda
Secretaría de Hacienda y Crédito Público



En enero-diciembre de 2025, se recaudaron **5 billones 351 mil 680 millones de pesos**; un aumento de **396 mil 998 millones de pesos** más en términos nominales que en el mismo periodo de 2024, esto es, una variación real del **4.0%** respecto del año inmediato anterior.

Ingresos tributarios del Gobierno Federal, 2020-2025.
millones de pesos



Pueden existir diferencias en los totales, variaciones y en los porcentajes debido al redondeo.
Cifras preliminares. Fuente: SAT.



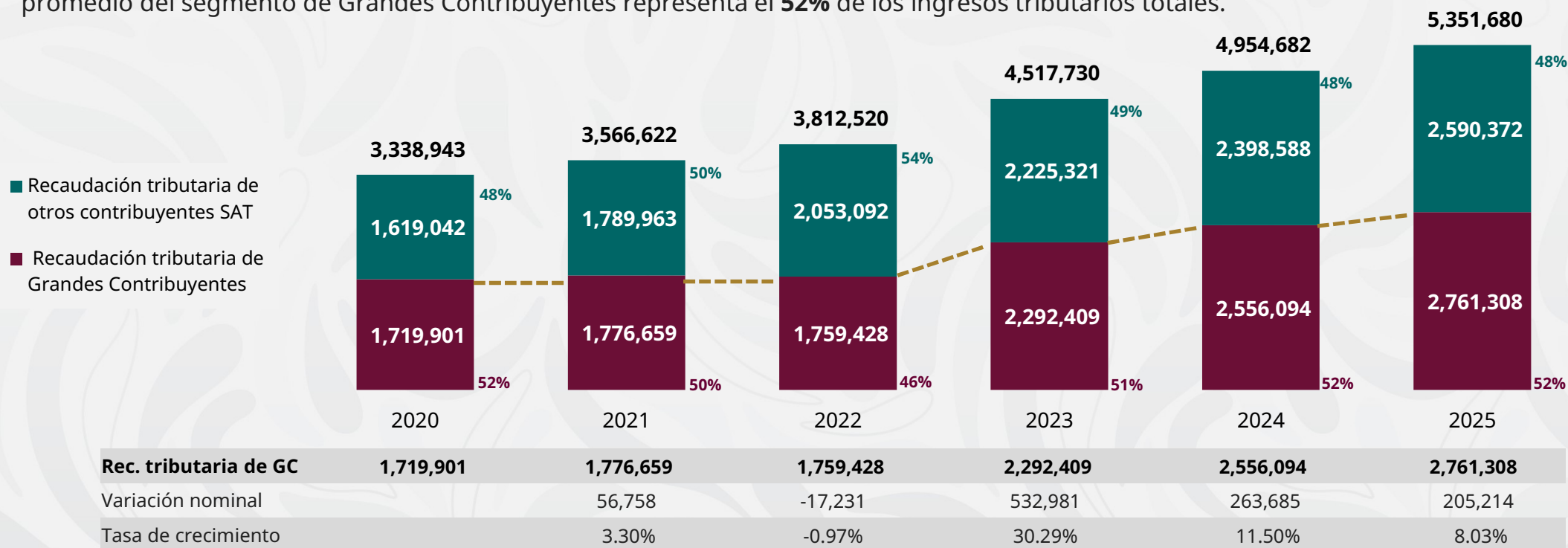
Integración de la recaudación tributaria 2020 – 2025



Hacienda
Secretaría de Hacienda y Crédito Público



Los Grandes Contribuyentes son **15,644** y representan el **0.02%** del padrón total de contribuyentes, **67,623,298**. La aportación promedio del segmento de Grandes Contribuyentes representa el **52%** de los ingresos tributarios totales.



La recaudación de los Grandes Contribuyentes ha crecido **\$ 468,899 mdp** en los últimos tres años, que representa una tasa promedio del **16.61%** en el periodo.

Cifras en millones de pesos.

Actos de fiscalización iniciados 2020 a 2025

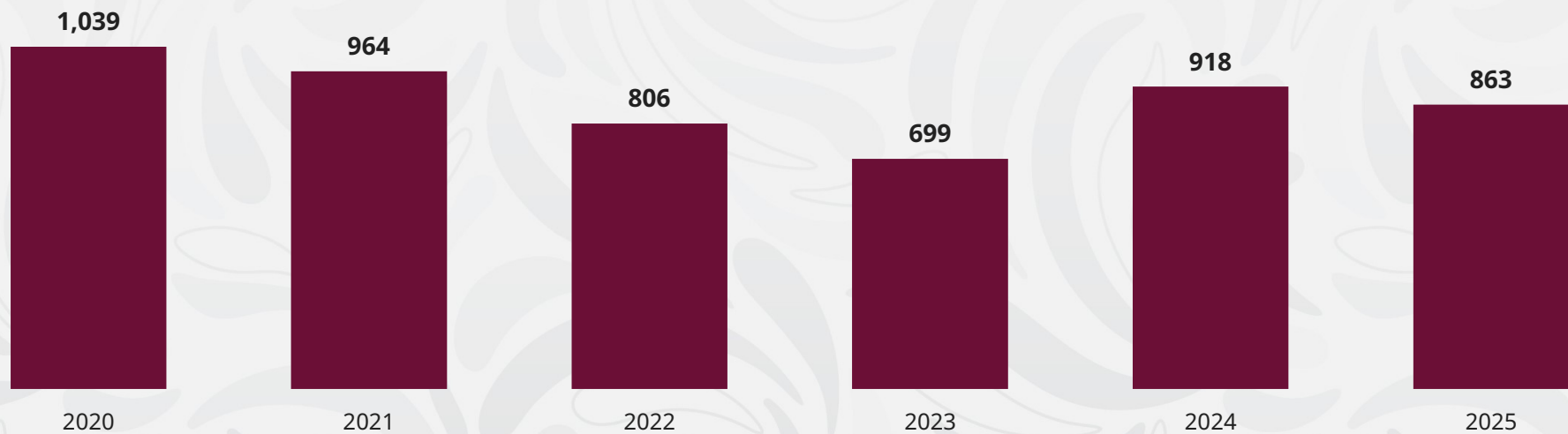


Hacienda
Secretaría de Hacienda y Crédito Público



Entre **2023 y 2025** se han iniciado **826** actos de fiscalización, en promedio, por año. Lo que representa que sólo el **6%** del padrón de Grandes Contribuyentes ha tenido algún acto de fiscalización en dicho periodo.

Concepto	2020	2021	2022	2023	2024	2025	Total
Actos	1,039	964	806	699	918	863	5,289
Padrón de Grandes Contribuyentes	12,519	12,356	12,101	12,422	16,363	16,082	
Porcentaje	8%	8%	7%	6%	6%	5%	



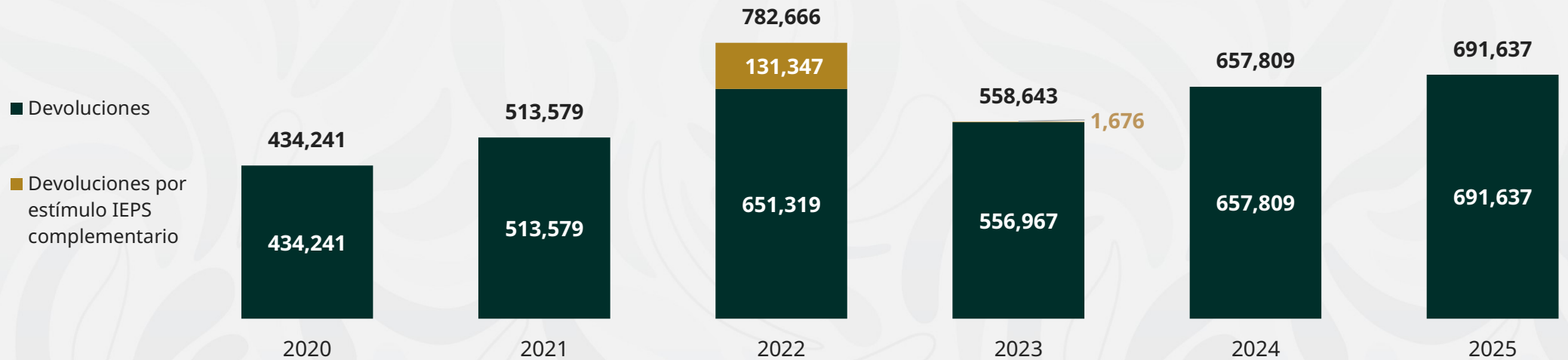
Devoluciones de impuestos 2020 a 2025



Hacienda
Secretaría de Hacienda y Crédito Público



En los últimos tres años, la AGGC ha devuelto **\$ 636,030 mdp** de impuestos, en promedio, por año.



Número de trámites	19,574	21,261	22,493	21,622	23,712	24,682
Devoluciones pagadas	434,241	513,579	782,666	558,643	657,809	691,637

Cifras en millones de pesos

Criterios de Programación de Auditorías



Hacienda
Secretaría de Hacienda y Crédito Público



2026
año de
Margarita Maza

**REDIRECCIÓN DE LAS ACCIONES DEL SAT A
AUDITORÍAS DE OPERACIONES DE ALTO RIESGO**

Mejores prácticas en los procesos de auditoría

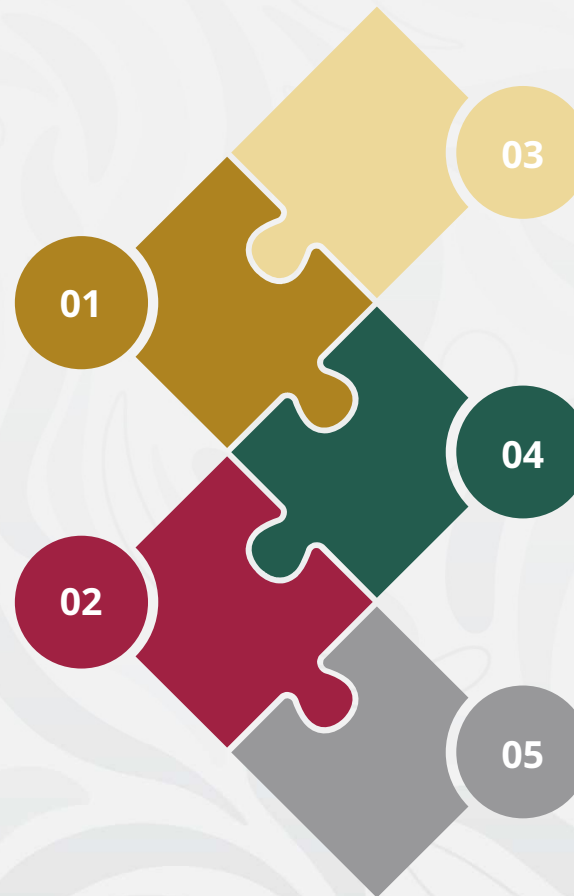


Hacienda
Secretaría de Hacienda y Crédito Público



- Realizar **únicamente una** auditoría por contribuyente

- Solicitar **una muestra** de las partidas sujetas a revisión y **no el 100 %** de la información, en procesos de auditoría



- **Unificación en criterios** de interpretación y su aplicación homogénea en todos los procedimientos de fiscalización

- **Reducir los plazos** para las devoluciones

- **Fortalecer los canales de comunicación** en materia de quejas y denuncias



2026
año de
Margarita
Maza

Plan de trabajo en 5 Ejes



Hacienda
Secretaría de Hacienda y Crédito Público



Mejora en procesos



Eje 1



Eje 2

Criterios de programación y mejores prácticas en los procesos de auditoría

Uniformidad en criterios de revisión que den certeza jurídica a los contribuyentes



Eje 3



Eje 4

Fortalecimiento del contacto con el contribuyente


Eficiencia operativa y coordinación con autoridades



Eje 5



2026
año de
Margarita Maza





Hacienda
Secretaría de Hacienda y Crédito Público



¡Todas y todos contribuimos al bienestar de México!



2026
año de
**Margarita
Maza**